


Aluminium-Raffstore



FASSADENSYSTEME

VORBAUSYSTEME

AUFSATZSYSTEME

Empfehlungen für ein langes Raffstore-Leben

WICHTIG

Bitte lesen Sie diese Anleitung vor der ersten Bedienung aufmerksam durch und beachten Sie vor allem die Sicherheitshinweise. Schäden, die durch Nichtbeachtung der Bedienungs- und Wartungsanleitung entstehen, unterliegen nicht der Gewährleistung. Bewahren Sie dieses Dokument bis zur Entsorgung gut auf bzw. geben Sie es beim Verkauf mit, es enthält auch Hinweise zur Wartung und Instandsetzung.

Dieser Raffstore wurde Ihnen von Fachleuten des Rollladen- und Sonnenschutztechnik-Handwerks geliefert und eingebaut. Reparaturen und Demontage dürfen nur durch dafür ausgebildetes Fachpersonal erfolgen. Nehmen Sie selbst keine Veränderungen am Produkt vor. Eine sichere Handhabung ist dann nicht mehr gewährleistet.

Dargestellte Abbildungen sind exemplarisch. Die Anleitung ist auch für andere Arten von Raffstore gültig.

www.roma.de

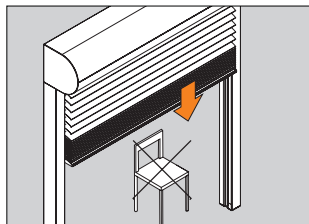
Allgemeine Sicherheitshinweise

Verfahrbereich des Raffstore

Das Abfahren des Raffstore darf nicht behindert werden.

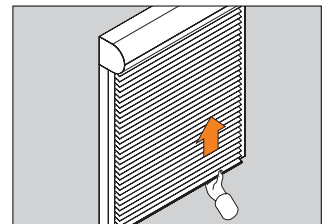
HINWEIS

Achten Sie darauf, dass keine Hindernisse den Laufbereich des Raffstore versperrern.



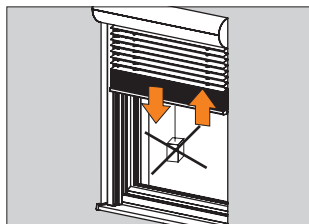
Falschbedienung

Schieben Sie den Raffstore nie hoch. Dies könnte Funktionsstörungen hervorrufen.




Nicht bestimmungsgemäße Verwendung

Produkt nicht mit zusätzlichen Gewichten belasten.



Lamellenposition bei Windstärke >6

Bei Windstärke >6 muss der Raffstore ganz in den Kasten eingefahren sein. Windstärke 6 entspricht einer Windgeschwindigkeit von 10,5-13,4 m/s. Ab Windstärke >3 muss das Fenster geschlossen sein.



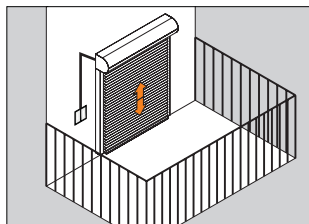
Spezielle Hinweise für elektrisch betriebene Raffstore

Automatische Raffstore vor Balkon- und Terrassentüren

Ist vor dem einzigen Zugang zu Ihrem Balkon oder Ihrer Terrasse ein Raffstore montiert, der an eine Automatik angeschlossen ist, so können Sie sich aussperren.

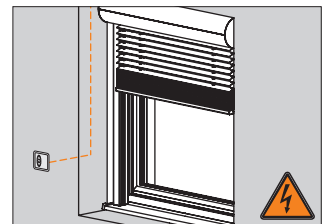
HINWEIS

Schalten Sie bei der Benutzung des Balkons bzw. der Terrasse die Automatik ab. Sie verhindern damit ein Aussperren.



Zugänglichkeit der Bedienelemente beschränken

Lassen Sie Kinder nicht mit den Bedienelementen wie z. B. Funkhandsender oder Schalter des Raffstore spielen. Funkhandsender sind von Kindern fernzuhalten.



Spezielle Hinweise für elektrisch betriebene Raffstore und Raffstore mit Kurbelbedienug

A) Elektrische Bedienung

Bedienung bei Kälte (Eis)

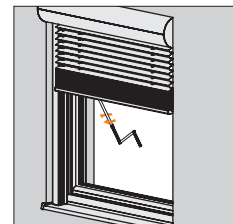
Raffstore nicht unbeaufsichtigt laufen lassen. Bei angefrorenen Lamellen Motor sofort stoppen. Zusätzlich automatische Steuerungsgeräte bzw. Zeitschaltuhren im Winter immer auf Handbedienung schalten. Schäden durch Frost und Schnee sind „Höhere Gewalt“.



B) Kurbel

Raffstore öffnen / schließen

Vor dem vollständigen Öffnen die Drehbewegung der Kurbel verlangsamen. Raffstore soll nicht gewaltsam oben anschlagen. Vor dem vollständigen Schließen die Drehbewegung der Kurbel verlangsamen. Sobald Sie einen Widerstand spüren, nicht mehr weiter drehen.



HINWEIS

Vermeiden Sie eine zu große Ablenkung der Kurbelstange. Dies führt zu Schwergängigkeit und übermäßigem Verschleiß.

ACHTUNG

Kurbel bei vollständig geöffnetem Raffstore nicht gewaltsam weiterdrehen. Kurbel bei vollständig geschlossenem Raffstore nicht weiter in Abwärtsrichtung drehen, sobald Sie einen Widerstand spüren.

Wartung und Pflege

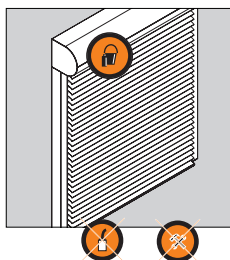
Pflege

Um eine lange Lebensdauer zu gewährleisten, empfehlen wir Ihnen, die Oberfläche des Raffstore regelmäßig zu reinigen. Entfernen Sie Schmutz oder Gegenstände in den Führungsschienen.

HINWEIS

Zum Reinigen nur handelsübliche milde Reiniger und sauberes Wasser verwenden. Keine aggressiven Reinigungsmittel verwenden. Die Revisionsöffnung muss immer frei zugänglich sein!

Das Gehäuse, den Behang, den Motor und die Schienen niemals schmieren!

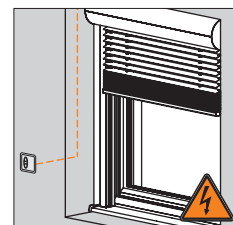


Wartung

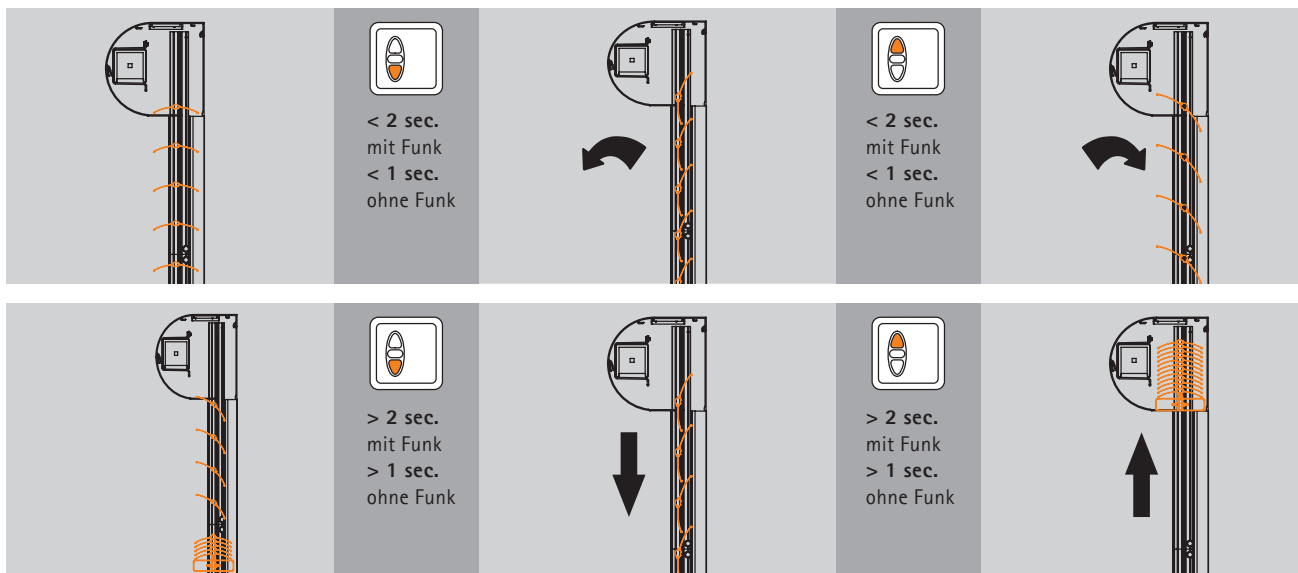
Untersuchen Sie den Raffstore und die Bedienelemente regelmäßig auf Anzeichen von Verschleiß und Beschädigung und das Produkt auf Standfestigkeit. Inspektion oder Wartung von elektrischen Teilen muss von Fachbetrieben durchgeführt werden. Weitere Wartungsarbeiten, wie z. B. Einstellung der Endlagen, können nur von dafür ausgebildeten Fachleuten vorgenommen werden. Nur Original-Ersatzteile verwenden.

ACHTUNG

Raffstore nicht benutzen, wenn eine Reparatur erforderlich ist.



Steuerung der Behangneigung bei elektrisch betriebenem Raffstore



CE

ROMA Rolladensysteme GmbH
Ostpreußenstrasse 9, 89331 Burgau, Germany
09

EN 13659
Abschlüsse - Verwendung nur im Außenbereich
Windwiderstand: Klasse 0

Ihr ROMA Fachpartner